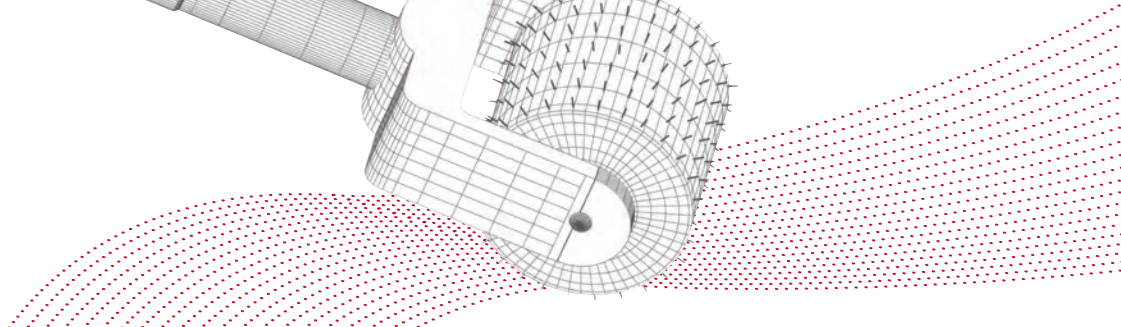
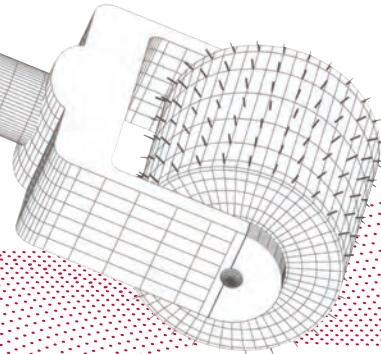




nimue microneedling
nimue trans dermal solutions™



spezielle, professionelle hautregenerationsbehandlungen



nimue microneedling

Spezielles, professionelles Behandlungsverfahren zur Hautregeneration, das von einem Hautbehandlungsexperten durchgeführt wird, um eine sofortige und sichtbare Regeneration und Erneuerung der Haut mit langanhaltender Wirkung zu erzielen.

Es wird eine minimal invasive Microneedle-Rolle verwendet, um die Collagen-Induktion zu stimulieren. Sie dient auch als transdermales Liefermedium, um die Tiefenwirkung von Wirkstoffen zu verstärken, die in transdermalen Lösungen enthalten sind.

Microneedling mit Nimue Trans Dermal Solutions™ ist eine effektive, vielseitige und kosteneffektive Technik, die es dem Hautbehandlungsexperten ermöglicht, Collagen zu induzieren. Der Regenerationsprozess wird durch das Infundieren von verschiedenen Lösungen auf komplett sichere und wirksame Weise weiter verbessert.

nimue TDS™ Lösungen

Die Lösungen in verschlossenen Glasampullen sind frei von Konservierungsmitteln und beinhalten 100 % pure Wirkstoffe.

Ascorbinsäure

Zur Verjüngung von photogeschädigter Haut

- Verringert die Erscheinung von feinen Linien, Falten und schlaffer Haut.
- Fördert eine strahlendere Haut und wirkt unterstützend bei der Verringerung von Hyperpigmentierung.
- Verbessert die Elastizität und sorgt für ein jugendlicheres Erscheinungsbild.

DMAE, Alpha-Liponsäure und Silizium

Zur Straffung von photogeschädigter und alternder Haut

- Augenblicklicher Straffungseffekt, der für eine Anspannung der Haut sorgt.
- Vermindert und glättet Falten, die durch das Erschlaffen der Haut entstehen.

Wie funktioniert Microneedling?

Die Microneedle-Rolle mit feinen Nadeln wird angewendet um mikroskopische Kanäle in der Haut zu schaffen. Dies gibt Wachstumsfaktoren frei, welche die Produktion von neuem Collagen stimulieren. Dadurch werden Falten verringert und die Hauttextur verbessert.

Diese Kanäle verbessern maßgeblich die Tiefenwirkung der Wirkstoffe der transdermalen Lösungen, welche in Verbindung mit Microneedling verwendet werden.

Das umliegende Gewebe bleibt gesund und die epidermische Schicht unverletzt und induziert dadurch Collagen. Dies schafft gewissermaßen ein äußerst effektives Liefersystem und gleichzeitig eine Regenerationsbehandlung.

Wie viele Behandlungen sind erforderlich und wann sind die Ergebnisse am deutlichsten?

Microneedling allein wird die Collagen-Synthese in ungefähr sechs Wochen herstellen. Microneedling zusammen mit transdermalen Lösungen wird die Umformung der Haut verbessern. Bemerkbare Ergebnisse sind dadurch früher zu erkennen.

Tiefenwirkung von Wirkstoffen mit der Microneedle-Rolle



Dieser Prozess der Umformung kann 6 bis 12 Monate nach der Behandlung andauern und wird anhand der Nimue Homecare Produkte weiter verstärkt und aufrechterhalten.

Mehrfache Behandlungen sind erforderlich, um die gewünschten Ergebnisse zu erzielen, da die Behandlungen eine kumulative Wirkung haben, und entsprechend des Nimue Behandlungsprogrammes wöchentlich oder monatlich durchgeführt werden können:

Mindestens 6 Microneedling Behandlungen sind erforderlich, um die gewünschten Ergebnisse zu erzielen:

- 1. Monat – je 1 Behandlung im wöchentlichen Rhythmus (4x Behandlungen).
- 2. Monat – alle 15 Tage (2x Behandlungen).

Was sind die allgemeinen Vorteile von Microneedling?

- Der Prozess der Collagen-Induktion ist natürlich.
- Sofort sichtbare Ergebnisse.
- Die duale Behandlung steigert die Wirksamkeit der Produkte
- Eine kurze Behandlung mit keinen Einschränkungen. Auch die Lebensweise wird dadurch nicht gestört.
- Sonnenempfindlichkeit wird nicht hervorgerufen.
- Kann bei dünner Haut angewendet werden.

Welche Anzeichen sind ideal für diese Behandlung?

Microneedling Behandlungen sind für viele Gegebenheiten der Haut geeignet, einschließlich von sonnengeschädigter Haut, Linien und Falten, ungleichmäßiger Textur, oberflächlicher Narbenbildung durch Akne und zur Wiederherstellung des Volumens, der Elastizität und der Straffheit.

Wie wird die Behandlung durchgeführt?

Idealerweise sollte die Haut mindestens 2 Wochen durch Nimue Produkte für den häuslichen Bereich (Nimue Homecare) vorbereitet werden, da dies die Wiederherstellung fördert und die Collagen-Induktion verbessert. Ein längerer Vorbereitungszeitraum sorgt für bessere Ergebnisse.

Die durchschnittliche Behandlung, wie beschrieben, dauert etwa 30 Minuten, davon dauert die Behandlung mit der Rolle 15 Minuten und 15 Minuten werden für die Vorbereitung und Nachpflege benötigt.

Wann sollte keine Behandlung durchgeführt werden?

Bei Vorhandensein von Hautkrebs, Warzen, vorstehenden Leberflecken, solarer Keratose, Hautinfektionen, Kupferfennen, Ekzemen, Schuppenflechte, offenen Wunden oder wunden Stellen. Kunden mit aktiver Akne, Fieberbläschen oder Impetigo. Chemotherapie-Patienten, hohe Dosis Kortison oder Radiotherapie.

lagerung und sterilisierungsprotokoll

- Es darf nur eine Microneedle-Rolle für jeden Kunden verwendet werden. Dieselbe Rolle darf niemals für verschiedene Kunden verwendet werden.
- Für jeden Kunden muss eine neue Rolle aus einer versiegelten, sterilen Verpackung entnommen werden.
- Die Rolle muss sterilisiert werden und kann beim selben Kunden für insgesamt 6 Behandlungen erneut verwendet werden. Danach muss die Rolle entsorgt werden.
- Die Rolle muss (entsprechend eines speziellen Sterilisierungsprotokolls, z.B. unter Verwendung der Nimue Sterilising Solution für Microneedle-Rollen) nach jeder Verwendung desinfiziert, und dann im Schutzbehälter auf dem der Name des Kunden und die Behandlungsdaten stehen, aufbewahrt werden.
- Die Rollen müssen sorgfältig behandelt werden. Jeder fremde Kontakt muss vermieden werden. Rollen, die fallen gelassen wurden, müssen ersetzt werden.

vorgang

Vorbereitung

Cleansing Gel, Skin Conditioner, Exfoliating Enzyme, med. Alkohol

Aktive Behandlung

Der Behandlungsbereich ist in Zonen aufgeteilt: ZONE 1 Stirn, ZONE 2 & 4 Wangen, ZONE 3 & 5 Augenbereich, ZONE 6 Mundbereich und ZONE 7 Halsbereich. Die Rolle wird in allen Bereichen mit dem gleichen Druck angewendet. Die gleichen Bereiche werden in verschiedenen Richtungen, wie vorgeschrieben, mit der Rolle behandelt. Die Nimue TDS™ Lösung wird auf den Behandlungsbereich aufgetragen.

Maske

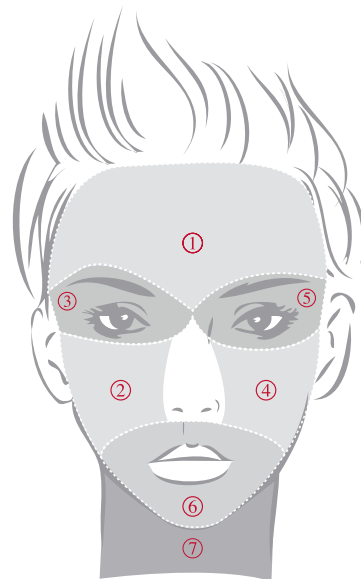
Collagen Face Film oder Alginate Maske

Nachbehandlung

Moisturiser Lite

Mit welchen Ergebnissen kann man rechnen?

- Wiederherstellung des Volumens und der Straffheit der Haut.
- Verkleinerte Porengröße und verbesserte Textur der Haut.
- Milderung von feinen Linien und Falten und Verbesserung der Elastizität.
- Verbesserung von oberflächlichen Narben.



microneedling behandlungszonen

Vergewissern Sie sich, dass der Hautbehandlungsexperte eine Prüfung abgelegt hat, so dass er Nimue Microneedling Behandlungen durchführen darf.

microneedling ergebnisse

vorher und nachher

Kunde: Weiblich

Microneedling-Behandlung mit Nimue TDS™ (Ascorbinsäure)



vor der behandlung



nach der zweiten behandlung



vor der behandlung



nach der zweiten behandlung

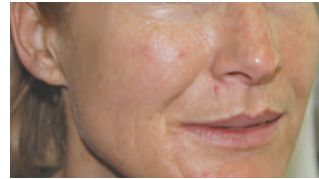
(Sämtliche in dieser Broschüre enthaltenen Lichtbilder wurden in einem kontrollierten Umfeld aufgenommen und wurden nicht retuschiert)



vor der behandlung



nach der zweiten behandlung



vor der behandlung



nach der zweiten behandlung

Beobachtungen: Verbesserung der Nasolabialfalten. Allgemein gesünderes Erscheinungsbild.

Australien Dänemark Finnland
Großbritannien Irland Island Namibia Neuseeland
Niederlande Norwegen Russland Schweden Schweiz
Seychellen Südafrika Vereinigte Arabische Emirate



The active ingredients in Nimue products are developed
in **France, USA, Spain and Switzerland.**

www.nimueskin.com